

ÉRETTSÉGI VIZSGA • 2011. október 20.

ANGOL NYELV

**KÖZÉPSZINTŰ ÍRÁSBELI
ÉRETTSÉGI VIZSGA**

**JAVÍTÁSI-ÉRTÉKELÉSI
ÚTMUTATÓ**

**NEMZETI ERŐFORRÁS
MINISZTERIUM**

OLVASOTT SZÖVEG ÉRTÉSE

Általános útmutató

Csak az utasításban megadott helyre beírt megoldás fogadható el.

A rövid választ igénylő, valamint a mondatkiegészítéssel feladatoknál a válaszokat tartalmi szempontok alapján értékeljük, azaz a nyelvtani és a helyesírási hibákat csak akkor vesszük figyelembe, ha azok a válasz érthetőségét akadályozzák. Az esetleges helyesírási és nyelvtani hibák ellenére is pontot kap tehát a vizsgázó, ha válaszából megállapítható, hogy megértette a szöveget. Ha valamelyik kérdésre többféle válasz is elfogadható, a javítási kulcs tartalmazza a szövegből adódó lehetséges válaszokat, illetve azokat a tartalmi elemeket, amelyeket a jó válasznak tartalmaznia kell. A zárójelben szereplő szavak és kifejezések nem feltételei a válasz elfogadhatóságának.

Nem kaphat viszont pontot a vizsgázó, ha az utasításban megadott szószámot túllépi, még akkor sem, ha a válasz egyébként helyes. (Az összevont alakok egy szónak számítanak, tehát: *it's been* = két szó; *it has been* = három szó.)

Pontot veszít a vizsgázó akkor is, ha valamelyik kérdésre több választ ír be. Erre akkor sem kaphat pontot, ha a többféle változat között a helyes megoldás is szerepel.

A vizsgarészben szerzett pontok vizsgaponttá való átalakítása a javítási útmutatóban található táblázat alapján történik.

Az egyes feladatokban az itemeket (kérdéseket), egyenként is minősíteni kell. Javítás közben minden feladatnál a feladatban szereplő összes kérdéshez egy-egy szürke négyzetbe kérjük, írja be a következő kódokat:

- 1 = jó válasz
- 0 = nem elfogadható válasz

Például:

1)	1
2)	0
3)	1
4)	0

Az első és harmadik kérdésre adott válasz: helyes.

A második és negyedik kérdésre adott válasz: helytelen.

Feladatonként összesíteni kell az elért pontokat. A feladat alatt az első téglalapban az elérhető pontszám szerepel, a másodikba kérjük, írja be az elért pontszámot.

Például:

4 pont	2
--------	---

Kérjük a feladatlap végén található összesítő táblázatba írja be:

- a részeredményeket (az egyes feladatok eredményeit);
- az elért összpontszámot (dolgozatpontszám);
- a megállapított vizsgapontokat (a Javítási-értékelési útmutató átszámítási táblázata alapján), majd aláírásával hitelesítse azt.

OLVASOTT SZÖVEG ÉRTÉSE

Javítási kulcs

Task 1

- 1) B
- 2) D
- 3) G
- 4) I
- 5) A
- 6) H
- 7) F

Task 2

- 8) D
- 9) I
- 10) B
- 11) F
- 12) A
- 13) H
- 14) K
- 15) G

Task 3

- 16) B
- 17) C
- 18) B
- 19) A
- 20) C
- 21) A
- 22) A
- 23) B

Task 4

- 24) E
- 25) D
- 26) B
- 27) G
- 28) A

OLVASOTT SZÖVEG ÉRTÉSE**Átszámítási táblázat**

Dolgozatpont	Vizsgapont
28	33
27	32
26	31
25	29
24	28
23	27
22	26
21	25
20	24
19	22
18	21
17	20
16	19
15	18
14	17
13	15
12	14
11	13
10	12
9	11
8	9
7	8
6	7
5	6
4	5
3	4
2	2
1	1
0	0

NYELVHELYESSÉG

Általános útmutató

A javítási útmutató tartalmazza az összes elfogadható választ.

Csak az utasításban megadott helyre írt megoldás fogadható el. Amennyiben a válasz helyesírási hibát tartalmaz, az nem elfogadható. Amennyiben több választ írt be a vizsgázó, a válasz akkor sem elfogadható, ha tartalmazza, a helyes megoldást.

A vizsgarészben szerzett pontok vizsgaponttá való átalakítása a javítási útmutatóban található táblázat alapján történik.

Az egyes feladatokban az itemeket (kérdéseket), egyenként is minősíteni kell. Javítás közben minden feladatnál a feladatban szereplő összes kérdéshez egy-egy szürke négyzetbe kérjük, írja be a következő kódokat:

- 1 = jó válasz
- 0 = nem elfogadható válasz

Például:

1)	1
2)	0
3)	1
4)	0

Az első és harmadik kérdésre adott válasz: helyes.

A második és negyedik kérdésre adott válasz: helytelen.

Minden feladatnál két külön rubrika is található. Az egyikbe előre beírtuk az elérhető maximális pontszámot, a másikba pedig kérjük, írja be az adott feladatban a diák által *elért összpontszámot*.

Például:

4 pont	2
--------	---

Kérjük a feladatlap végén található összesítő táblázatba írja be:

- a részeredményeket (az egyes feladatok eredményeit);
- az elért összpontszámot (dolgozatpontszám);
- a megállapított vizsgapontokat (a Javítási-értékelési útmutató átszámítási táblázata alapján) majd aláírásával hitelesítse azt.

NYELVHELYESSÉG**Javítási kulcs****Task 1**

1. C
2. F
3. H
4. E
5. B
6. D
7. A
8. L
9. G
10. M

Task 2

11. soon
12. him
13. to
14. puts/pulls
15. make
16. with/of/by
17. Not/not
18. when/while/as
19. so

Task 3

20. scientists
21. characteristic
22. suitable (unsuitable is elfogadható)
23. later
24. appearance
25. angry/angered
26. including
27. hard
28. hunters

NYELVHELYESSÉG**Átszámítási táblázat**

Dolgozatpont	Vizsgapont
28	18
27	17
26	17
25	16
24	15
23	15
22	14
21	14
20	13
19	12
18	12
17	11
16	10
15	10
14	9
13	8
12	8
11	7
10	6
9	6
8	5
7	5
6	4
5	3
4	3
3	2
2	1
1	1
0	0

HALLOTT SZÖVEG ÉRTÉSE

A feladatokat kizárólag tartalmi szempontok alapján értékeljük, azaz a helyesírási hibákat csak akkor vesszük figyelembe, ha azok a válasz érthetőségét akadályozzák. Így például elfogadhatjuk a *guest* helyett a **gest* megoldást, de nem tekinthetjük egyszerű helyesírási hibának azt az esetet, amikor egy másik értelmes angol szó kerül a megoldásba (mondjuk, *good* helyett **god*). A szám/évszám betűvel és számmal írva egyaránt elfogadható. A többes számú alak hiányát önmagában ne vegyük hibának. A javítókulcsban zárójelben szereplő válaszrészek nem feltétlenül szükségesek a válasz elfogadásához.

Sikeres javítások elfogadhatók, de csak akkor, ha egyértelműen kiderül, hogy mi volt a vizsgázó végleges döntése. Amennyiben több – köztük hibás megoldást is tartalmazó – „érvényes” választ írt be a vizsgázó, a válaszokat akkor sem fogadhatjuk el, ha azok tartalmazzák a helyes megoldást is.

A vizsgarészben szerzett pontok vizsgaponttá való átalakítása a javítási útmutatóban található táblázat alapján történik.

Mivel a vizsgaeredmények statisztikai feldolgozásra kerülnek, az egyes feladatokban az itemeket (kérdéseket), egyenként is minősíteni kell. Javítás közben az egyes feladatokban szereplő összes kérdéshez írjuk be a megfelelő kódot:

- 1 = jó válasz
- 0 = nem elfogadható válasz

Minden feladatnál két külön rubrika is található. Az egyikbe előre beírtuk az elérhető maximális pontszámot, a másikba pedig kérjük, írja be az adott feladatban a diák által *elért összpontszámot*.

Például:

Elérhető	Elért
4	2

A feladatlap végén található összesítő táblázatba kérjük, írja be a részeredményeket (az egyes feladatok eredményeit), az elért összpontszámot, illetve a mellékelt táblázat segítségével megállapított vizsgapontokat.

HALLOTT SZÖVEG ÉRTÉSE

Javítási kulcs

TASK 1 (A zárójelben lévő szavak is elfogadhatók.)

1. ~~cheap~~ **expensive** (dear, pricey)
2. ~~staff~~ **guests**
3. ~~angry~~ **hungry**
4. ~~business~~ **vacation** (holiday)
5. ~~loud~~ **soft** (quiet)
6. ~~months~~ **decades**
7. ~~once~~ **twice**
8. \$22 (\$)62 **VAGY** ~~large~~ **small(er)**
9. ~~check-in~~ **check-out** // (check-)in (check-)out
10. ~~horses~~ **goldfish**

A vonalra írt helyes megoldást akkor is fogadjuk el, ha a vizsgázó elfelejtette kihúzni a rossz szót.

TASK 2

11. **soldier**
12. **bath**tub (bath/tub)
13. **ship** (boat/sea/ferry)
14. **19th/nineteenth**
15. **1994**
16. **cars**
17. **hour**
18. **40/forty**

TASK 3

19. **B**
20. **C**
21. **B**
22. **B**
23. **A**
24. **C**
25. **B**

SZÖVEGÁTIRAT

TASK 1

There is a fantastic luxury hotel in Scottsdale, Arizona. Every room at the hotel has a thick carpet and air-conditioning, and most of the rooms have TVs. Guests hear soft stereo music all over the place. What's more, the hotel is not particularly expensive by US standards.

Would you like to stay at this luxury hotel? Well, be careful with your answer: sometimes the guests at the hotel are not very polite. They put their feet on the furniture, they jump on the beds, and – particularly at dinner time, when they're hungry, they can be rather noisy. To make things worse, they never use knives, forks, or napkins when they eat.

Well, you might have guessed by now: the majority of the guests at this hotel are dogs, who are left there by their owners when they go away on vacation. The hotel has quite a good reputation and people know that the staff will take good care of their pets while they are away.

Each dog has an air-conditioned private room where they have their own bed, blanket and toys, and they can lie on carpets or even on sofas and watch TV or just listen to soft stereo music.

The hotel is owned by Marion and Ted Bruin, who started up their business decades ago and have built up an excellent reputation for themselves and their hotel. The Bruins walk each dog twice a day, which is included in the basic price, which is \$22 for smaller dogs and \$62 for very large ones. For some extra charge, they give fat dogs special diet food, give sick dogs medicine and additional walks and play times are also available as extra services.

Another extra plus is that dogs can get an exit bath or a cosmetics session on check-out day so that they are sweet-smelling when the owners get them home again.

The Bruins take care of other pets, too. Sometimes cats and even goldfish stay at the hotel.

TASK 2

The English Channel, or Channel for short, is an area of sea between southern England and the Continent - northern France, in fact. Although it is quite narrow at one point – 20 miles, that is 32 kilometres - it has always formed a physical and cultural barrier between Britain and the rest of Europe. Channel crossings are always exciting. But some Channel crossings were more interesting than others.

You can swim, of course. The first man who swam across the Channel was Jean-Marie Salem, a French soldier. He swam from a British prison ship in Dover to France in July or August 1815.

And the strangest crossing? Maybe this one. Twenty-year-old Bill Neal crossed the Channel in 13 hours and 29 minutes. The 'boat' he used was a bathtub. The first man who crossed the Channel in a plane was Louis Bleriot in 36 1/2 minutes on 25th July, 1909.

If you want to go by ship, you have to take the train from Paris to Calais. You're in it for about three hours. Then you get off the train and get a ship. After a crossing of about one hour, you land in Dover. There you get another train, and 1 hour and 24 minutes later you arrive at London's Victoria Station: together it's about 7 hours and 20 minutes.

And what about the Channel Tunnel? There had been proposals for a tunnel since the early 19th century, but political and practical problems prevented any progress being made until the 1980s.

But now the dream of the 'Chunnel' has come true. It was opened in 1994 and now you are able to take a train – called the Eurostar passenger train service - to Britain. Or, if you really want your car in England, you can take it with you - on the shuttle trains, which carry cars.

If you get the 'Chunnel' train, the trip will take 3 hours, with no changes. There are about four Eurostar passenger trains every hour, and about four or five shuttle trains, too. The trains travel in two tunnels 50 kilometres long, 40 metres under the sea. They go at a speed of 190 kilometres an hour and are in the tunnel for 27 minutes.

TASK 3

And now, at the end of our news block, here's a story which is hard to believe. But it's absolutely true.

Mr John Beck, 61, and Mr Chuck Merrill, 72, love old cars. So much so, that they have been collecting vintage cars for several decades. Their newest acquisition is a 1946 Hudson, which they bought in the state of Idaho after placing an advertisement in a local newspaper to buy a classic car in need of restoration. Driving the car home after buying it, the collectors stopped at a restaurant and saw something had fallen out from below the back seat. It was a leather wallet. Mr Beck said, "Like a couple of kids, we thought we had a goldmine". Instead, they found some small change, a \$10 bill, a military ID and a driver's licence both in the name of Glenn Putnam. The two collectors decided to return the wallet to its owner.

After searching online, Mr Beck discovered that Mr Putnam had since changed his name to Goodlove and lives in San Diego, California. He called Mr Goodlove, asking to speak to a man who used to drive a '46 Hudson. At first, Mr Goodlove, who is now 75, said he did not even remember losing a wallet, but then sweet memories came back and he said he had probably lost it while kissing a girl in the back seat of his 1946 Hudson when he was home on leave from the US Navy in 1952.

The first owner of the car was Mr Goodlove's grandfather, who bought the brand new Hudson in 1946. Since then, the car had travelled from Washington State where grandpa Goodlove lived, to finish up neglected in the State of Idaho, changing hands several times on the way.

Now, this story certainly teaches us that sometimes you have to wait more than 50 years but things never disappear.

HALLOTT SZÖVEG ÉRTÉSE**Átszámítási táblázat**




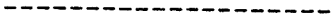


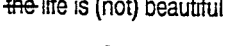



Dolgozatpont	Vizsgapont
25	33
24	32
23	30
22	29
21	28
20	26
19	25
18	24
17	22
16	21
15	20
14	18
13	17
12	16
11	15
10	13
9	12
8	11
7	9
6	8
5	7
4	5
3	4
2	3
1	1
0	0

ÍRÁSKÉSZSÉG

Általános útmutató

A hibákat jelölni kell a feladatlapon.

A dolgozatok javításakor használható jelölések:

	whole structure is inappropriate (lots of different problems)
	serious grammatical error (usually tense)
	grammar mistake
	vocabulary problem
	word order
	something is missing
	not necessary
	spelling/punctuation mistake
	style; not appropriate in this context
	meaning is not clear

A feladatlapon a szürke táblázatokban két külön oszlop található:

- az elsőbe előre beírtuk az egyes értékelési szempontok alapján elérhető maximális pontszámot,
- a másodikba kérjük, írja be a feladatban a diák által elért pontszámot, illetve az utolsó sorba a feladatra adott összpontszámot.

Például:

22 pont	18
---------	----

Kérjük a feladatlap végén található összesítő táblázatba írja be:

- a részeredményeket (az egyes feladatok eredményeit);
- az elért összpontszámot, amely egyben a vizsgapontszám;
- végül aláírásával hitelesítse értékelését.

Az íráskészség feladatok értékelési útmutatója (33 pont)

A feladat (A2 szint)

I. Összefoglaló táblázat az értékelési szempontokról

Értékelési szempontok	Pontszám
A feladat teljesítése és a szöveg hosszúsága	5 pont
Érthetőség	5 pont
Íráskép	1 pont
Összesen	11 pont

Amennyiben a dolgozat „*A feladat teljesítése és a szöveg hosszúsága*” értékelési kategória alapján 0 pont, akkor a többi szempont alapján nem értékelhető, az összpontszám 0 pont.

II. Az értékelési szempontok kifejtése:

- A feladat teljesítése és a szöveg hosszúsága**
 Ezen a szemponton belül azt értékeljük, hogy a vizsgázó megvalósította-e a kommunikációs szándékot, azaz megfelelően dolgozta-e ki a témát; megfelelő hosszúságú szöveget hozott-e létre. Ennél a feladatnál nem kell pontot levonni azért, ha a szöveg hossza **meghaladja** a megadott intervallum felső határát.
- Érthetőség**
 Ezen a szemponton belül azt értékeljük, hogy a vizsgázó által létrehozott szöveg érthető-e az olvasó számára, az esetlegesen előforduló nyelvi (mondattani, alaktani, helyesírási) hibák a megértést nem akadályozzák-e.
- Íráskép**
 Ezen a szemponton belül azt értékeljük, hogy a szöveg olvasható-e; a törlések és javítások zavarják-e a szöveg megértését.

III. Értékelési skála

1. A feladat teljesítése és a szöveg hosszúsága

5 pont	4–3 pont	2–1 pont	0 pont
A vizsgázó megvalósította a kommunikációs célt; megfelelően dolgozta ki a feladat minden részletét. A szöveg a megadott hosszúságúnál nem rövidebb.	A vizsgázó nagyrészt megvalósította a kommunikációs célt; 1–2 részletől eltekintve megfelelően dolgozta ki a feladatot.	A vizsgázó részben valósította meg a kommunikációs célt; félreértette, illetve nem megfelelően dolgozta ki a feladat bizonyos részeit.	A vizsgázó nem valósította meg a kommunikációs célt; – félreértette, illetve nem megfelelően dolgozta ki a feladatot. A szöveg hossza nem éri el a 25 szót.

2. Érthetőség

5 pont	4–3 pont	2–1 pont	0 pont
A szöveg az olvasó számára jól érthető és követhető.	A szöveg az apróbb nyelvi (mondattani, alaktani, helyesírási) pontatlanságok ellenére az olvasó számára nagyjából érthető és követhető.	A szöveg a nyelvi (mondattani, alaktani, helyesírási) pontatlanságok miatt nehezen érthető és követhető, illetve félreérthető.	A szöveg a nyelvi (mondattani, alaktani, helyesírási) hibák miatt nem érthető és nem követhető.

3. Íráskép

1 pont	0 pont
Olvasható kézírás, áttekinthető törlések és javítások.	Olvashatatlan kézírás.

B feladat (B1 szint)**I. Összefoglaló táblázat az értékelési szempontokról**

Értékelési szempontok	Pontszám
A feladat teljesítése, a megadott szempontok követése	5 pont
Hangnem, az olvasóban keltett benyomás	2 pont
Szövegalkotás	4 pont
Szókincs, kifejezőmód	5 pont
Nyelvhelyesség, helyesírás	5 pont
Íráskép	1 pont
Összesen	22 pont

Amennyiben a dolgozat „*A feladat teljesítése, a megadott szempontok követése*” értékelési kategória alapján 0 pont, akkor a többi szempont alapján nem értékelhető, az összpontszám 0 pont.

II. Az értékelési szempontok kifejtése

- A feladat teljesítése, a megadott szempontok követése**
Ezen a szemponton belül azt értékeljük, hogy a vizsgázó hogyan valósította meg a kommunikációs célt; hány irányító szempontra tért ki és megfelelő részletességgel tárgyalta-e őket; a szöveg hossza eléri-e a megadott szószámot
- Hangnem, az olvasóban keltett benyomás**
Ezen a szemponton belül azt értékeljük, hogy a vizsgázó által létrehozott szöveg hangneme és stílusa megfelel-e a közlési szándéknak valamint az írásmű szerzője és olvasója közötti viszonyoknak; hogy az olvasóban a szerző szándékának megfelelő benyomást kelti-e.
- Szövegalkotás**
Ezen a szemponton belül azt értékeljük, hogy logikus-e az irányító szempontok elrendezése és a szöveg gondolatmenete, megfelel-e a gondolati tagolás, azaz van-e bevezetés és befejezés, vannak-e bekezdések; hogy a vizsgázó hogyan alkalmazza a szövegösszefüggés tartalmi és nyelvi elemeit (előre- és visszautalás eszközei, névmások, kötőszók, stb.)
- Szókincs, kifejezőmód**
Ezen a szemponton belül azt értékeljük, hogy a vizsgázó által használt szókincs megfelel-e témának, a szituációnak és a közlési szándéknak; hogy a szóhasználat a középszintnek megfelelő változatosságot mutat-e.
- Nyelvhelyesség, helyesírás**
Ezen a szemponton belül azt értékeljük, hogy a vizsgázó által létrehozott szöveg megfelel-e a mondatban, az alaktan és a helyesírás normáinak; hogy az esetlegesen előforduló nyelvi (mondattani, alaktani, helyesírási) hibák mennyiben akadályozzák az olvasót abban, hogy a szöveget első olvasásra teljes egészében megértse.
- Íráskép**
Ezen a szemponton belül azt értékeljük, hogy a szöveg olvasható-e; a törlések és javítások zavarják-e a szöveg megértését.

III. Értékelési skála**1. A feladat teljesítése, a megadott szempontok követése**

5 pont	4–3 pont	2–1 pont	0 pont
A vizsgázó megvalósította a kommunikációs célokat.	A vizsgázó többnyire megvalósította a kommunikációs célokat.	A vizsgázó részben valósította meg a kommunikációs célokat.	A vizsgázó nem valósította meg a kommunikációs célokat, mert:
Valamennyi irányító szempontot megfelelően kidolgozta.	Az irányító szempontok közül legalább kettőt megfelelően dolgozott ki, a harmadikat csak részben (4 pont), illetve egy irányító szempontot megfelelően, a másik kettőt csak részben (3 pont).	Az irányító szempontok közül egyet megfelelően dolgozott ki, ezen kívül még egyet részben, a harmadikat egyáltalán nem (2 pont), illetve valamennyi irányító szempontot csak részben, és van olyan is, amelyet egyáltalán nem.	– félreértette a feladatot, – az irányító szempontok közül egyet sem dolgozott ki megfelelően, csak néhányat részben, és van olyan is, amelyet egyáltalán nem.
A szöveg a megadott hosszúságú.			A szöveg hossza nem éri el az 50 szót.

2. Hangnem, az olvasóban keltett benyomás

2 pont	1 pont	0 pont
A szöveg a szövegfajtának és a szerző és az olvasó közötti kapcsolatnak megfelelő hangnemben íródott, az olvasóban a szerző szándékának megfelelő benyomást kelt.	A szöveg hangneme következetlenséget mutat, az olvasóban nem mindig a szerző szándékának megfelelő benyomást kelt.	A szöveg hangneme nem megfelelő, az olvasóban nem a szerző szándékának megfelelő benyomást kelt.

3. Szövegalkotás

4 pont	3–2 pont	1 pont	0 pont
A szöveg felépítése, az irányító szempontok elrendezése logikus.	A szöveg felépítése, az irányító szempontok elrendezése a kisebb aránytalanságok ellenére logikus.	A mondanivaló nem mindenütt logikus elrendezésű.	A szöveg tagolatlan és áttekinthetetlen, összefüggéstelen mondatokból áll.
A gondolati tagolás megfelelő, elkülönül a bevezetés és a befejezés. Bekezdéseket alkalmaz.	A vizsgázó törekszik a gondolati tagolásra: – bekezdéseket alkalmaz (3 pont) – elkülöníti legalább a bevezetést vagy a befejezést (2 pont).	A vizsgázó nem törekszik a gondolati tagolásra, hiányzik a bevezetés és a befejezés.	A szöveg annyira rövid, hogy szöveggént nem értékelhető.
A mondatok szervesen kapcsolódnak egymáshoz.	A mondatok általában szervesen kapcsolódnak egymáshoz.	A mondatok több helyen nem kapcsolódnak egymáshoz.	

4. Szókincs, kifejezésmód

5 pont	4–3 pont	2–1 pont	0 pont
A szöveget a témának és a közlési szándéknak megfelelő, változatos, viszonylag bő szókincs jellemzi.	A szöveget a témának és a közlési szándéknak megfelelő szókincs jellemzi. A szókincs korlátai miatt előfordul ismétlés. Néhol nem megfelelő a szóhasználat, ez azonban nem vagy csak kis mértékben nehezíti a megértést.	A szöveget kevésbé változatos, helyenként egyszerű, de még a téma és a közlési szándék szempontjából elfogadható szókincs jellemzi. Sok a szóismétlés. Nem megfelelő a szóhasználat néhány helyen jelentősen megnehezíti a mondani-való megértését.	A szövegben felhasznált szókincs nagyon egyszerű, nem a témának és a közlési szándéknak megfelelő. A nem megfelelő szóhasználat több helyen jelentősen megnehezíti a szöveg megértését.

5. Nyelvhelyesség, helyesírás

5 pont	4–3 pont	2–1 pont	0 pont
A szöveg kevés nyelvi (mondattani, alaktani, helyesírási) hibát tartalmaz, amelyek azonban nem befolyásolják a megértést.	A szöveg több nyelvi (mondattani, alaktani, helyesírási) hibát tartalmaz, amelyek azonban a megértést nem befolyásolják, VAGY csak néhány nyelvi (mondattani, alaktani, helyesírási) hibát tartalmaz, amelyek azonban nehezítik a megértést.	A szövegben sok olyan nyelvi (mondattani, alaktani, helyesírási) hiba van, amelyek a megértést jelentősen megnehezítik, valamint sok, a megértést nem befolyásoló nyelvi (mondattani, alaktani, helyesírási) hiba is előfordul benne.	A szöveg a nyelvi (mondattani, alaktani, helyesírási) hibák miatt több helyen nem érthető.

Az értékelésnél figyeljünk arra, hogy ha az alábbi nyelvhelyességi hibák rendszeresen előfordulnak a dolgozatban, és/vagy nehezítik szöveg megértését, akkor ezért pontot kell levonnunk:

- Az ezen a szinten elvárható igeidők (ld. Részletes követelményrendszer) alakjában vagy használatában elkövetett hibák
- A létige elhagyása azokban a mondatokban, amelyek magyarul ígétlen mondatok
- A kérdő és tagadó mondatokban elkövetett hibák (szórend, kettős tagadás stb.)
- A mondaton belüli egyeztetés hibái (szám, személy)

6. Íráskép

1 pont	0 pont
Olvasható kézírás, áttekinthető törlések és javítások.	Olvashatatlan kézírás.