

ÉRETTSÉGI VIZSGA • 2006. október 27.

ANGOL NYELV

KÖZÉPSZINTŰ ÍRÁSBELI ÉRETTSÉGI VIZSGA

JAVÍTÁSI-ÉRTÉKELÉSI ÚTMUTATÓ

**OKTATÁSI ÉS KULTURÁLIS
MINISZTERIUM**

OLVASOTT SZÖVEG ÉRTÉSE

Általános útmutató

Csak az utasításban megadott helyre beírt megoldás fogadható el.

A rövid választ igénylő, valamint a mondatkiegészítéssel feladatoknál a válaszokat tartalmi szempontok alapján értékeljük, azaz a nyelvtani és a helyesírási hibákat csak akkor vesszük figyelembe, ha azok a válasz érthetőségét akadályozzák. Az esetleges helyesírási és nyelvtani hibák ellenére is pontot kap tehát a vizsgázó, ha válaszából megállapítható, hogy megértette a szöveget. Ha valamelyik kérdésre többféle válasz is elfogadható, a javítási kulcs tartalmazza a szövegből adódó lehetséges válaszokat, illetve azokat a tartalmi elemeket, amelyeket a jó válasznak tartalmaznia kell. A zárójelben szereplő szavak és kifejezések nem feltételei a válasz elfogadhatóságának.

Nem kaphat viszont pontot a vizsgázó, ha az utasításban megadott szószámot túllépi, még akkor sem, ha a válasz egyébként helyes. (Az összevont alakok egy szónak számítanak, tehát: *it's been* = két szó; *it has been* = három szó.)

Pontot veszít a vizsgázó akkor is, ha valamelyik kérdésre több választ ír be. Erre akkor sem kaphat pontot, ha a többféle változat között a helyes megoldás is szerepel.

A vizsgarészben szerzett pontok vizsgaponttá való átalakítása a javítási útmutatóban található táblázat alapján történik.

Az egyes feladatokban az itemeket (kérdéseket), egyenként is minősíteni kell. Javítás közben minden feladatnál a feladatban szereplő összes kérdéshez egy-egy szürke négyzetbe kérjük, írja be a következő kódokat:

- 1 = jó válasz
- 0 = nem elfogadható válasz

Például:

1)	1
2)	0
3)	1
4)	0

Az első és harmadik kérdésre adott válasz: helyes.

A második és negyedik kérdésre adott válasz: helytelen.

Feladatonként összesíteni kell az elért pontokat. A feladat alatt az első téglalapban az elérhető pontszám szerepel, a másodikba kérjük, írja be az elért pontszámot.

Például:

4 pont	2
--------	---

Kérjük a feladatlap végén található összesítő táblázatba írja be:

- a részeredményeket (az egyes feladatok eredményeit);
- az elért összpontszámot (dolgozatpontszám);
- a megállapított vizsgapontokat (a Javítási-értékelési útmutató átszámítási táblázata alapján), majd aláírásával hitelesítse azt.

OLVASOTT SZÖVEG ÉRTÉSE**Javítási kulcs****Task 1**

- 1) C
- 2) A
- 3) D
- 4) C
- 5) A
- 6) B
- 7) B
- 8) D
- 9) A

TASK 2

- 10) H
- 11) D
- 12) F
- 13) B
- 14) A
- 15) G

TASK 3

- 16) C
- 17) A
- 18) C
- 19) A
- 20) B
- 21) A
- 22) B
- 23) B

TASK 4

- 24) A
- 25) D
- 26) H
- 27) F
- 28) E
- 29) B
- 30) I

OLVASOTT SZÖVEG ÉRTÉSE**Átszámítási táblázat**

Dolgozatpont	Vizsgapont
30	33
29	32
28	31
27	30
26	29
25	28
24	26
23	25
22	24
21	23
20	22
19	21
18	20
17	19
16	18
15	16
14	15
13	14
12	13
11	12
10	11
9	10
8	9
7	8
6	7
5	6
4	4
3	3
2	2
1	1
0	0

NYELVHELYESSÉG

Általános útmutató

A javítási útmutató tartalmazza az összes elfogadható választ.

Csak az utasításban megadott helyre írt megoldás fogadható el. Amennyiben a válasz helyesírási hibát tartalmaz, az nem elfogadható. Amennyiben több választ írt be a vizsgázó, a válasz akkor sem elfogadható, ha tartalmazza, a helyes megoldást.

A vizsgarészben szerzett pontok vizsgaponttá való átalakítása a javítási útmutatóban található táblázat alapján történik.

Az egyes feladatokban az itemeket (kérdéseket), egyenként is minősíteni kell. Javítás közben minden feladatnál a feladatban szereplő összes kérdéshez egy-egy szürke négyzetbe kérjük, írja be a következő kódokat:

- 1 = jó válasz
- 0 = nem elfogadható válasz

Például:

1)	1
2)	0
3)	1
4)	0

Az első és harmadik kérdésre adott válasz: helyes.

A második és negyedik kérdésre adott válasz: helytelen.

Minden feladatnál két külön rubrika is található. Az egyikbe előre beírtuk az elérhető maximális pontszámot, a másikba pedig kérjük, írja be az adott feladatban a diák által *elért összpontszámot*.

Például:

4 pont	2
--------	---

Kérjük a feladatlap végén található összesítő táblázatba írja be:

- a részeredményeket (az egyes feladatok eredményeit);
- az elért összpontszámot (dolgozatpontszám);
- a megállapított vizsgapontokat (a Javítási-értékelési útmutató átszámítási táblázata alapján) majd aláírásával hitelesítse azt.

NYELVHELYESSÉG**Javítási kulcs****Task 1**

- 1) How about spending the holiday with us?
- 2) A lot of people were injured in the accident.
- 3) I look forward to hearing from you.
- 4) We are allowed to wear earrings at school.
- 5) What does Jill look like?
- 6) Karen will move to York (,) if she gets the job.

Task 2

- 7) I
- 8) H
- 9) M
- 10) A
- 11) B
- 12) L
- 13) C
- 14) G
- 15) E
- 16) F

Task 3

- 17) at/from
- 18) about
- 19) their/a
- 20) are
- 21) and
- 22) by
- 23) of
- 24) to
- 25) so

NYELVHELYESSÉG**Átszámítási táblázat**

Dolgozatpont	Vizsgapont
25	18
24	17
23	17
22	16
21	15
20	14
19	14
18	13
17	12
16	12
15	11
14	10
13	9
12	9
11	8
10	7
9	6
8	6
7	5
6	4
5	4
4	3
3	2
2	1
1	1
0	0

HALLOTT SZÖVEG ÉRTÉSE

Ha többféle válasz is elfogadható, a javítási útmutató tartalmazza a szövegből adódó lehetséges válaszokat, illetve azokat a tartalmi elemeket, amelyeket a jó válasznak tartalmaznia kell. A szöveg szerinti megoldások mellett – „/” (egyszerű variáns) vagy „//” (a szövegben nem szereplő, de a szöveggörnyezetben értelmes alternatív megoldás) jellel elválasztva – szerepelnek a még elfogadható egyéb megoldások is.

A feladatokat kizárólag tartalmi szempontok alapján értékeljük, azaz a nyelvtani és a helyesírási hibákat csak akkor vesszük figyelembe, ha azok a válasz érthetőségét akadályozzák. Így például elfogadhatjuk a **asistant* megoldást, de *nem* tekinthetjük egyszerű helyesírási hibának azt az esetet, amikor egy másik értelmes angol szó kerül a megoldásba (mondjuk, *space* helyett **pace*).

Sikeres javítások elfogadhatók, de csak akkor, ha egyértelműen kiderül, hogy mi volt a vizsgázó végleges döntése. Amennyiben több „érvényes” választ írt be a vizsgázó, a válaszokat akkor sem fogadjuk el, ha azok tartalmazzák a helyes megoldást is.

A vizsgarészben szerzett pontok vizsgaponttá való átalakítása a javítási útmutatóban található táblázat alapján történik.

Mivel a vizsgaeredmények statisztikai feldolgozásra kerülnek, az egyes feladatokban az itemeket (kérdéseket), egyenként is minősíteni kell. Javítás közben az egyes feladatokban szereplő összes kérdéshez írjuk be a megfelelő kódot:

- 1 = jó válasz
- 0 = nem elfogadható válasz

Minden feladatnál két külön rubrika is található. Az egyikbe előre beírtuk az elérhető maximális pontszámot, a másikba pedig kérjük, írja be az adott feladatban a diák által *elért összpontszámot*.

Például:

Elérhető	Elért
4	2

A feladatlap végén található összesítő táblázatba kérjük, írja be a részeredményeket (az egyes feladatok eredményeit), az elért összpontszámot, illetve a mellékelt táblázat segítségével megállapított vizsgapontokat.

HALLOTT SZÖVEG ÉRTÉSE**Javítási kulcs****TASK 1**

- 1) **space**
- 2) **1905**
- 3) **professor**
- 4) **universities**
- 5) **back**
- 6) **lecture // talk/presentation**
- 7) **siesta // nap/snooze**
- 8) **assistants**
- 9) **calculations**

TASK 2

- 10) **B**
- 11) **C**
- 12) **A**
- 13) **B**
- 14) **A**
- 15) **C**
- 16) **B**
- 17) **C**
- 18) **A**
- 19) **B**

Ha a hangzó instrukció alapján a vizsgázó rövid szöveges választ adott, az szintén elfogadható. Ha a feladatlapon szöveges és betűjellel megadott válasz is szerepel, csak abban az esetben adható meg a pont, ha mindkettő helyes.

TASK 3

- 20) **AB**
- 21) **A**
- 22) **AB**
- 23) **B**
- 24) **B**
- 25) **B**

SZÖVEGÁTIRAT**TASK 1****EINSTEIN**

If you were asked who the greatest physicist of the 20th century was, without a moment's hesitation you would answer: Albert Einstein. Everybody knows that he was the genius who developed the Theory of Relativity, which changed the way that scientists understand space and time. Most people know that the first part of it, his Special Theory of Relativity was born in 1905. It is also a well-known fact that he was awarded the Nobel Prize in 1922. Fewer people know that he set sail for America in 1933, and settled in New Jersey to take the position of Professor of Theoretical Physics at Princeton University. He became a United States citizen in 1940.

And only just a handful of people know that after settling down in America, Albert Einstein toured the various universities in the United States, giving lectures wherever he went. He was always accompanied by his faithful chauffeur, Harry, who attended each of these lectures while seated in the back row. One fine day, after Einstein had finished a lecture and was coming out of the auditorium to his car, Harry said, "Professor Einstein, I've heard your lecture on Relativity so many times, that if I were ever given the opportunity, I would be able to deliver it perfectly myself!"

"Very well," replied Einstein, "I'm going to Detroit next week. They don't know me there. You can deliver the lecture as Einstein, and I'll take your place as Harry!"

And so it went... Harry delivered the lecture without a word out of place, while Einstein sat in the back row playing "chauffeur", and enjoying a siesta for a change.

Just as Harry was leaving the podium, however, one of the research assistants stopped him, and began to ask him a question on the theory of relativity... one that involved a lot of complex calculations and equations. Harry replied to the assistant "The answer to this question is very simple! In fact, it's so simple, that I'm going to let my chauffeur answer it!"

TASK 2**PENCIL COLLECTION / TOUGH SWIM**

And now to a review of the papers. We have some very interesting stories this morning from ... from the United States of America, and the first one is ... is an interesting tale about somebody who had a ... a ... a very odd hobby in Holland, Michigan.

Ask John Horsting for a pencil and he'll have plenty.

The retired Michigan builder is well on his way to collecting 10,000 pencils. He has about 6,500 now, stacked in boxes in his garage.

He's not sure how he started on his hobby. He says one day he looked down and realized he had 50, then 100, which became 1,000.

The smallest pencil he owns is just three quarters of an inch – about 2 centimetres – long. His biggest is a 3"-foot – almost one metre long – monster pencil with his name on it. It was a gift from Horsting's wife.

There aren't ... there aren't many people with ... with hobbies like that nowadays.
Moving on now to ... to a story from the ... the Daily Express about a boy and swimming.
San Francisco: A nine-year-old boy has just finished a pretty tough morning swim – from Alcatraz to San Francisco.
Johnny Wilson, from Hillsborough, made the 1.4-mile swim in under two hours, braving choppy morning waters and rough winds in a portion of the San Francisco bay known to have sharks as well.
Wilson's classmates were waiting for him on shore, cheering as he made it all the way to Aquatic Park.
His effort raised about \$30,000 for the Red Cross Katrina Hurricane Victims Fund.
Wilson said the toughest part of the swim was the beginning, because it was cold and windy.
I'm ... I'm sure it was ... although the waters there are somewhat warmer than they are in ... in Britain or ... or in Ireland.

TASK 3

LENNON'S GUITAR SMUGGLED OUT OF GERMANY

Here's something out of Liverpool, England.
John Lennon's first electric guitar, signed by all the Beatles, was on display on Monday in the rock stars' hometown of Liverpool after being smuggled out of Germany.
The six-string Hofner guitar, which has spent the last 20 years in a bank vault in Hamburg, is owned by Frank Dostal, former lead singer of a German band called "The Faces". The group won the guitar in a talent contest in 1962 at the Star Club in Hamburg where the Beatles began their rise to fame.
Dostal, the last owner of the Star Club and now a record producer, said the guitar was smuggled out of Germany in a car trunk because of fears the government would put an export ban on bringing it to England.
He said, "Some wealthy American Beatles collectors traced the guitar to Hamburg earlier this year and offered me a six-figure sum for it. In fact, it's truly priceless and I'd never sell it." But Dostal said he did agree to put it on display at Liverpool's "Beatles city" exhibition.

HALLOTT SZÖVEG ÉRTÉSE**Átszámítási táblázat**




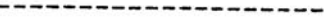


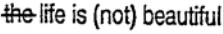



Dolgozatpont	Vizsgapont
25	33
24	32
23	30
22	29
21	28
20	26
19	25
18	24
17	22
16	21
15	20
14	18
13	17
12	16
11	15
10	13
9	12
8	11
7	10
6	8
5	7
4	5
3	4
2	3
1	1
0	0

ÍRÁSKÉSZSÉG

Általános útmutató

A hibákat jelölni kell a feladatlapon.

A dolgozatok javításakor használható jelölések:

	whole structure is inappropriate (lots of different problems)
	serious grammatical error (usually tense)
	grammar mistake
	vocabulary problem
	word order
	something is missing
	not necessary
	spelling/punctuation mistake
	style; not appropriate in this context
	meaning is not clear

A feladatlapon a szürke táblázatokban két külön oszlop található:

- az elsőbe előre beírtuk az egyes értékelési szempontok alapján elérhető maximális pontszámot,
- a másodikba kérjük, írja be a feladatban a diák által elért pontszámot, illetve az utolsó sorba a feladatra adott összpontszámot.

Például:

22 pont	18
---------	----

Kérjük a feladatlapon végén található összesítő táblázatba írja be:

- a részeredményeket (az egyes feladatok eredményeit);
- az elért összpontszámot, amely egyben a vizsgapontszám;
- végül aláírásával hitelesítse értékelését.

Az íráskészség feladatok értékelési útmutatója (33 pont)

A feladat (A2 szint)

I. Összefoglaló táblázat az értékelési szempontokról

Értékelési szempontok	Pontszám
A feladat teljesítése és a szöveg hosszúsága	5 pont
Érthetőség	5 pont
Íráskép	1 pont
Összesen	11 pont

Amennyiben a dolgozat „*A feladat teljesítése és a szöveg hosszúsága*” értékelési kategória alapján 0 pont, akkor a többi szempont nem értékelhető, az összpontszám 0 pont.

II. Az értékelési szempontok kifejtése:

- **A feladat teljesítése és a szöveg hosszúsága**
Ezen a szemponton belül azt értékeljük, hogy a vizsgázó megvalósította-e a kommunikációs szándékot, azaz megfelelően dolgozta-e ki a témát; megfelelő hosszúságú szöveget hozott-e létre. Ez nem lehet kevesebb, mint a megadott szószám 50%-a. Ennél az egy feladatnál nem kell pontot levonni azért, ha a szöveg hossza 10%-nál nagyobb mértékben meghaladja a megadott szószámot.
- **Érthetőség**
Ezen a szemponton belül azt értékeljük, hogy a vizsgázó által létrehozott szöveg érthető-e az olvasó számára, az esetlegesen előforduló nyelvi (mondattani, alaktani, helyesírási) hibák a megértést nem akadályozzák-e.
- **Íráskép**
Ezen a szemponton belül azt értékeljük, hogy a szöveg olvasható-e; a törlések és javítások zavarják-e a szöveg megértését.

III. Értékelési skála

1. A feladat teljesítése és a szöveg hosszúsága

5 pont	4-3 pont	2-1 pont	0 pont
A vizsgázó megvalósította a kommunikációs célt; megfelelően dolgozta ki a feladat minden részletét. A szöveg a megadott hosszúságú (10% eltérés lehetséges).	A vizsgázó nagyrészt megvalósította a kommunikációs célt; 1-2 részletől eltekintve megfelelően dolgozta ki a feladatot. A szöveg 10%-nál nagyobb mértékben tér el a megadott szöveghosszúságtól.	A vizsgázó részben valósította meg a kommunikációs célt; félreértette, illetve nem megfelelően dolgozta ki a feladat bizonyos részeit. A szöveg 10%-nál nagyobb mértékben tér el a megadott szöveghosszúságtól	A vizsgázó nem valósította meg a kommunikációs célt; – félreértette, illetve nem megfelelően dolgozta ki a feladatot. A szöveg hossza nem éri el a megadott szószám 50%-át.

2. Érthetőség

5 pont	4-3 pont	2-1 pont	0 pont
A szöveg az olvasó számára jól érthető és követhető.	A szöveg az apróbb nyelvi (mondattani, alaktani, helyesírási) pontatlanságok ellenére az olvasó számára nagyjából érthető és követhető.	A szöveg a nyelvi (mondattani, alaktani, helyesírási) pontatlanságok miatt nehezen érthető és követhető, illetve félreérthető.	A szöveg a nyelvi (mondattani, alaktani, helyesírási) hibák miatt nem érthető és nem követhető.

3. Íráskép

1 pont	0 pont
Olvasható kézírás, áttekinthető törlések és javítások.	Olvashatatlan kézírás.

B feladat (B1 szint)**I. Összefoglaló táblázat az értékelési szempontokról**

Értékelési szempontok	Pontszám
A feladat teljesítése, a megadott szempontok követése	5 pont
Hangnem, az olvasóban keltett benyomás	2 pont
Szövegalkotás	4 pont
Szókincs, kifejezésmód	5 pont
Nyelvhelyesség, helyesírás	5 pont
Íráskép	1 pont
Összesen	22 pont

Amennyiben a dolgozat „*A feladat teljesítése, a megadott szempontok követése*” értékelési kategória alapján 0 pont, akkor a többi szempont nem értékelhető, az összpontszám 0 pont.

II. Az értékelési szempontok kifejtése

- A feladat teljesítése, a megadott szempontok követése**
Ezen a szemponton belül azt értékeljük, hogy a vizsgázó hogyan valósította meg a kommunikációs célt; hány irányító szempontra tért ki és megfelelő részletességgel tárgyalta-e őket; a szöveg hossza eléri-e a megadott szószámot
- Hangnem, az olvasóban keltett benyomás**
Ezen a szemponton belül azt értékeljük, hogy a vizsgázó által létrehozott szöveg hangneme és stílusa megfelel-e a közlési szándéknak valamint az írásmű szerzője és olvasója közötti viszonyoknak; hogy az olvasóban a szerző szándékának megfelelő benyomást kelti-e.
- Szövegalkotás**
Ezen a szemponton belül azt értékeljük, hogy logikus-e az irányító szempontok elrendezése és a szöveg gondolatmenete, megfelel-e a gondolati tagolás, azaz van-e bevezetés és befejezés, vannak-e bekezdések; hogy a vizsgázó hogyan alkalmazza a szövegösszefüggés tartalmi és nyelvi elemeit (előre- és visszautalás eszközei, névmások, kötőszók, stb.)
- Szókincs, kifejezésmód**
Ezen a szemponton belül azt értékeljük, hogy a vizsgázó által használt szókincs megfelel-e témának, a szituációnak és a közlési szándéknak; hogy a szóhasználat a középszintnek megfelelő változatosságot mutat-e.
- Nyelvhelyesség, helyesírás**
Ezen a szemponton belül azt értékeljük, hogy a vizsgázó által létrehozott szöveg megfelel-e a mondatnak, az alaktan és a helyesírás normáinak; hogy az esetlegesen előforduló nyelvi (mondattani, alaktani, helyesírási) hibák mennyiben akadályozzák az olvasót abban, hogy a szöveget első olvasásra teljes egészében megértse.
- Íráskép**
Ezen a szemponton belül azt értékeljük, hogy a szöveg olvasható-e; a törlések és javítások zavarják-e a szöveg megértését.

III. Értékelési skála

1. A feladat teljesítése, a megadott szempontok követése

5 pont	4-3 pont	2-1 pont	0 pont
A vizsgázó megvalósította a kommunikációs célokat.	A vizsgázó többnyire megvalósította a kommunikációs célokat.	A vizsgázó részben valósította meg a kommunikációs célokat.	A vizsgázó nem valósította meg a kommunikációs célokat, mert:
Valamennyi irányító szempontot megfelelően kidolgozta.	Az irányító szempontok közül legalább kettőt megfelelően dolgozott ki, a többit csak részben (4 pont), illetve egy irányító szempontot megfelelően, az összes többit csak részben (3 pont).	Az irányító szempontok közül egyet megfelelően dolgozott ki, ezen kívül még egyet részben, a többi egyáltalán nem (2 pont), illetve valamennyi irányító szempontot csak részben, és van olyan is, amelyet egyáltalán nem.	– félreértette a feladatot, – az irányító szempontok közül egyet sem dolgozott ki megfelelően, csak néhányat részben, és van olyan is, amelyet egyáltalán nem.
A szöveg a megadott hosszúságú (10% eltérés lehetséges).	A szöveg 10%-nál nagyobb mértékben tér el a megadott szöveghosszúságtól	A szöveg 10%-nál nagyobb mértékben tér el a megadott szöveghosszúságtól	A szöveg hossza nem éri el a megadott szószám 50%-át.

2. Hangnem, az olvasóban keltett benyomás

2 pont	1 pont	0 pont
A szöveg a szövegfajtának és a szerző és az olvasó közötti kapcsolatnak megfelelő hangnemben íródott, az olvasóban a szerző szándékának megfelelő benyomást kelt.	A szöveg hangneme következetlenséget mutat, az olvasóban nem mindig a szerző szándékának megfelelő benyomást kelt.	A szöveg hangneme nem megfelelő, az olvasóban nem a szerző szándékának megfelelő benyomást kelt.

3. Szövegalkotás

4 pont	3-2 pont	1 pont	0 pont
A szöveg felépítése, az irányító szempontok elrendezése logikus.	A szöveg felépítése, az irányító szempontok elrendezése a kisebb aránytalanságok ellenére logikus.	A mondanivaló nem mindenütt logikus elrendezésű.	A szöveg tagolatlan és áttekinthetetlen, összefüggéstelen mondatokból áll.
A gondolati tagolás megfelelő, elkülönül a bevezetés és a befejezés. Bekezdéseket alkalmaz.	A vizsgázó törekszik a gondolati tagolásra: – bekezdéseket alkalmaz (3 pont)	A vizsgázó nem törekszik a gondolati tagolásra, hiányzik a bevezetés és a befejezés.	A szöveg annyira rövid, hogy szöveggként nem értékelhető.
A mondatok szervesen kapcsolódnak egymáshoz.	– elkülöníti legalább a bevezetést vagy a befejezést (2 pont). A mondatok általában szervesen kapcsolódnak egymáshoz.	A mondatok több helyen nem kapcsolódnak egymáshoz.	

4. Szókincs, kifejezőmód

5 pont	4-3 pont	2-1 pont	0 pont
A szöveget a témának és a közlési szándéknak megfelelő, változatos, viszonylag bő szókincs jellemzi.	A szöveget a témának és a közlési szándéknak megfelelő szókincs jellemzi. A szókincs korlátai miatt előfordul ismétlés. Néhol nem megfelelő a szóhasználat, ez azonban nem vagy csak kis mértékben nehezíti a megértést.	A szöveget kevésbé változatos, helyenként egyszerű, de még a téma és a közlési szándék szempontjából elfogadható szókincs jellemzi. Sok a szóismétlés. Nem megfelelő a szóhasználat néhány helyen jelentősen megnehezíti a mondani- való megértését.	A szövegben felhasznált szókincs nagyon egyszerű, nem a témának és a közlési szándéknak megfelelő. A nem megfelelő szóhasználat több helyen jelentősen megnehezíti a szöveg megértését.

5. Nyelvhelyesség, helyesírás

5 pont	4-3 pont	2-1 pont	0 pont
A szöveg kevés nyelvi (mondattani, alaktani, helyesírási) hibát tartalmaz, amelyek azonban nem befolyásolják a megértést.	A szöveg több nyelvi (mondattani, alaktani, helyesírási) hibát tartalmaz, amelyek azonban a megértést nem befolyásolják, VAGY csak néhány nyelvi (mondattani, alaktani, helyesírási) hibát tartalmaz, amelyek azonban nehezítik a megértést.	A szövegben sok olyan nyelvi (mondattani, alaktani, helyesírási) hiba van, amelyek a megértést jelentősen megnehezítik, valamint sok, a megértést nem befolyásoló nyelvi (mondattani, alaktani, helyesírási) hiba is előfordul benne.	A szöveg a nyelvi (mondattani, alaktani, helyesírási) hibák miatt több helyen nem érthető.

Az értékelésnél figyeljünk arra, hogy ha az alábbi nyelvhelyességi hibák rendszeresen előfordulnak a dolgozatban, és/vagy nehezítik szöveg megértését, akkor ezért pontot kell levonnunk:

- Az ezen a szinten elvárható igeidők (ld. Részletes követelményrendszer) alakjában vagy használatában elkövetett hibák
- A létige elhagyása azokban a mondatokban, amelyek magyarul igétlen mondatok
- A kérdő és tagadó mondatokban elkövetett hibák (szórend, kettős tagadás stb.)
- A mondaton belüli egyeztetés hibái (szám, személy)

6. Íráskép

1 pont	0 pont
Olvasható kézírás, áttekinthető törlések és javítások.	Olvashatatlan kézírás.